

Padomi cilvēku veselības aizsardzībai

- Visbiežāk mēs, cilvēki, invadējamies ar infekciozām tārpu formām orāli, retāk caur ādu.
- Pēc kontakta ar savu mīluli rūpīgi nomazgājiet rokas!
- Neapstrādāti augļi un dārzeņi pirms lietošanas ir rūpīgi jānomazgā. Mežā salasītas zemenes vai dzērvenes var būt piesārņotas ar lapsu, klaiņojošu suņu vai kaķu fekālijām, tāpēc neēdiet nemazgātas ogas!
- Nedzeriet ūdeni no dabīgiem avotiem, upēm vai dīķiem un neļaujiet to darīt arī savam mīlulim!
- Neļaujiet bērniem spēlēties vai skriet basām kājām vietās, kas ir piesārņotas ar fekālijām.
- Smilšu kastei, kamēr tā netiek izmantota, vienmēr jābūt droši noslēgtai.
- Atstājiet āra apavus pie durvīm, lai mājās neienestu nekādus infekciozus materiālus.
- Ja jums vai kādam no jūsu ģimenes locekļiem ir veselības problēmas, pastāstiet savam ģimenes ārstam, ka jums ir mājdzīvnieks.



Tārpi?
Nevar būt!
Mēs lietojam Cestall!



Vai zinājāt?

- Parazītu olas un kāpurus nevar saskatīt ar acīm. Jūsu mīluļa parazītu invāzijas var atklāt tikai fekāliju mikroskopiskajā izmeklēšanā.
- Kaķi var invadēties ar tārpu olām vai kāpuriem orāli, apēdot to pārnēsātājus (peles, blusas, putnus), ar mātes pienu zīšanas laikā vai caur neskartu ādu. Jēla gaļa vai iekšējie orgāni arī var būt parazītu invāzijas avots.
- Blusas ir lenteņa *Dipylidium caninum* starpsaimnieks, tāpēc ieteicams regulāri lietot pretblusu līdzekļus.
- Nav ārstēšanas metodes, kas var pasargāt no turpmākās inficēšanās ar tārpiem.
- Nenobriedušās tārpu formas izdzīvo fekālijās, tamdēļ fekāliju savākšana un iznīcināšana, regulāra atpūtas vietu, audzētavu tīrīšana un dezinfekcija ir ļoti būtiska.



Papildu informācija:
VET-MED,
Dzirnieku 24, LV-2167 Mārupe
T. 800 000 82
e-pasts: vet-med@vet-med.lv
www.vet-med.lv
www.petexpert.lv

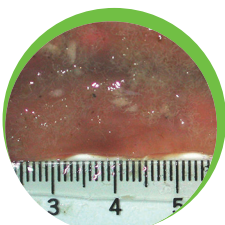




Kāpēc man vajadzētu attārpot savu mīluļi?

Parasti inficētiem kaķiem nav nekādu slimības simptomu. Tomēr, šādi dzīvnieki izplata parazītus un to olas, kas var apdraudēt citu mīluļu un arī jūsu veselību. Tamdēļ, kaķu ārstēšana ir nozīmīga cilvēku slimību profilaksei. Mazi bērni ir īpaši apdraudēti, jo viņiem nav zināšanu par personīgo higiēnu.

Biežākie kaķu zarnu tārpi



Lenteņi kaķa tievajā zarnā (2-3 mm)*

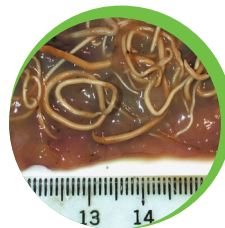
Pieauguši suņu un kaķu lenteņi parasti neizraisa nekādas klīniskās pazīmes. Tomēr *Dypilidium caninum* proglotīdi aktīvi pārvietojas no tūpļa zarnas, izraisot niezi, kas varētu būt "perianālās berzēšanas" iemesls.

Echinococcus multilocularis olas var attīstīties arī cilvēkos. Dzīvotspējīgi kāpuri dzīvo tā sauktajās hidatīdu cistās dažādos orgānos, piemēram, aknās, plaušās, smadzenēs vai nierēs, izraisot nopietnas klīniskas pazīmes vai pat nāvi.



Echinococcus multilocularis lenteņi (2-3 mm)*

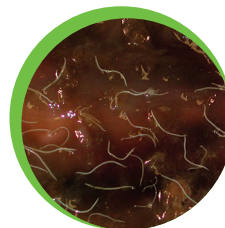
Apātārpu invāzijas visbiežāk notiek kucēniem un kaķēniem. Smagos gadījumos var novērot klepu un palielinātu vēderu. Cilvēkiem, tāpat kā paratēniskiem saimniekiem, plaušās migrējošie kāpuri var izraisīt klepu, kas nereaģē uz terapiju, redzes pasliktināšanos vai pat aklumu.



Cermses suņa tievajā zarnā (2-18 cm)*

Smagas āktārpu invāzijas gadījumā mājdzīvniekiem var novērot kuņģa-zarnu trakta pazīmes vai pat anēmiju. Cilvēkiem eritēma un nieze rodas, tārpu kāpuriem iekļūstot caur ādu.

*Tārpu fotogrāfijas tika uzņemtas Centrālā veterinārā institūta Parazitoloģijas nodaļā Budapeštā, Ungārijā.



Āktārpi suņa tievajā zarnā (0,5-2,5 cm)*

Cestral Cat košļājamā tablete: efektīva un garšīga



- Efektīva pret visbiežāk sastopamajiem kaķu zarnu parazītiem.
- Regulārai attārpošanai pietiek ar vienu ārstēšanas devu.
- 83% kaķu apēda tableti labprātīgi.**

*LAV-C-0002-13

Ieteikumi pareizai attārpošanai

1. Attārpojiet savu mīluļi regulāri, ievērojot jūsu veterinārārsta norādījumus.
2. Nosveriet kaķi, lai noteiktu precīzu zāļu devu.
3. Ideālā gadījumā kaķēni jāārstē 3 nedēļu vecumā, turpinot ik pēc divām nedēļām līdz 2 nedēļas pēc atšķiršanas no mātes, pēc tam ik pēc 4 nedēļām līdz 6 mēnešu vecumam.
4. Kaķenes attārpo kopā ar kaķēniem.
5. Pieaugušu kaķu attārpošanas biežums ir atkarīgs no barības tipa un dzīvesveida. Tārpu invāzijas risks ir augstāks āra kaķiem un kaķiem, kuri medī.
6. Parasti iesaka pieaugušu kaķi attārpot vismaz četras reizes gadā.
7. Ja jums ir vairāki mājdzīvnieki, jums tie visi jāārstē vienlaikus.



Uzmanīgi izlasiet lietošanas instrukciju. Par veterināro zāļu lietošanu konsultējieties ar veterinārārstu vai farmaceitu. Veterināro zāļu reģistrācijas Nr. V/DCP/17/0019. Bezrecepšu veterinārās zāles. Materiāls sagatavots 02/2022.

Lai iegūtu vairāk informācijas, sazinieties ar savu veterinārārstu!